ACCESSING THE EXAM ON GAMEPLAN

1. Sign into your Game Plan account at: https://gameplanbasketball.ca/?set_member_type=official

2. Select the "FIBA EXAM" tab

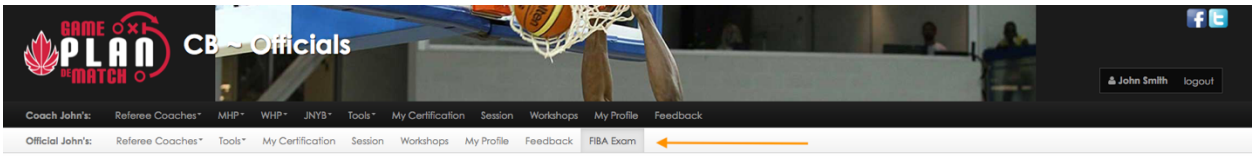

3. Select the "Register" button next to the "Wheelchair Basketball Rules Exam"
4. In the **"Coupon Code (optional)"** field, enter: **WBC2019**

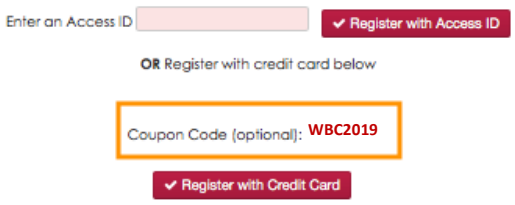

5. After entering the code, click "Register with Credit Card" to begin the exam

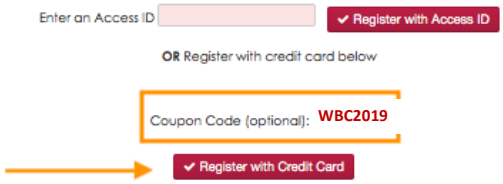

6. Complete the questions by selecting "Yes" "No" or "Skip"
7. Once all the questions are answered, select the "Submit Exam" that appears
8. Your final mark will show once you've submitted your exam.

COMMENT AVOIR ACCÈS À L'EXAMEN À PARTIR DU SITE PLAN DE MATCH

1. Connectez-vous à votre compte *Plan de Match :* https://gameplanbasketball.ca/?set_member_type=official

2. Cliquez sur l'onglet « Examen de la FIBA ».

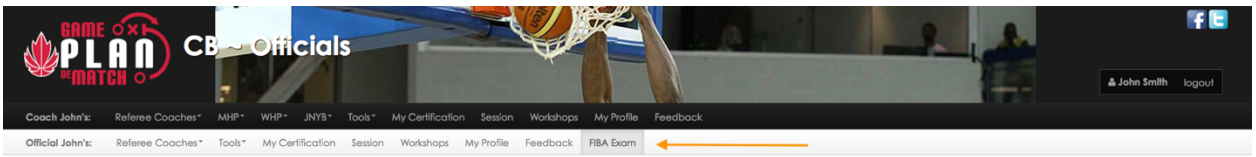

3. Choisissez l'option « Inscription » à côté de l'examen « Examen des règles du basketball en fauteuil roulant »
4. Une case permettant d'inscrire un code s'affichera.
5. Inscrivez **WBC2019** à la case code coupon

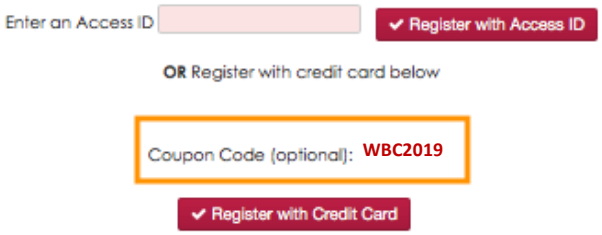

6. Cliquez ensuite sur « Inscription à l'aide d'une carte de crédit » pour débuter l'examen.

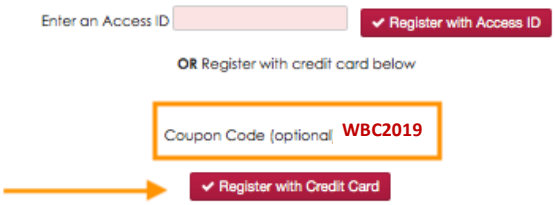

7. Répondez aux questions en cliquant sur les options « Oui », « Non » ou « Sauter ».
8. Après avoir répondu à toutes les questions, cliquez sur « Soumettre l'examen ».
9. Votre résultat s'affichera dès que vous aurez soumis votre examen.