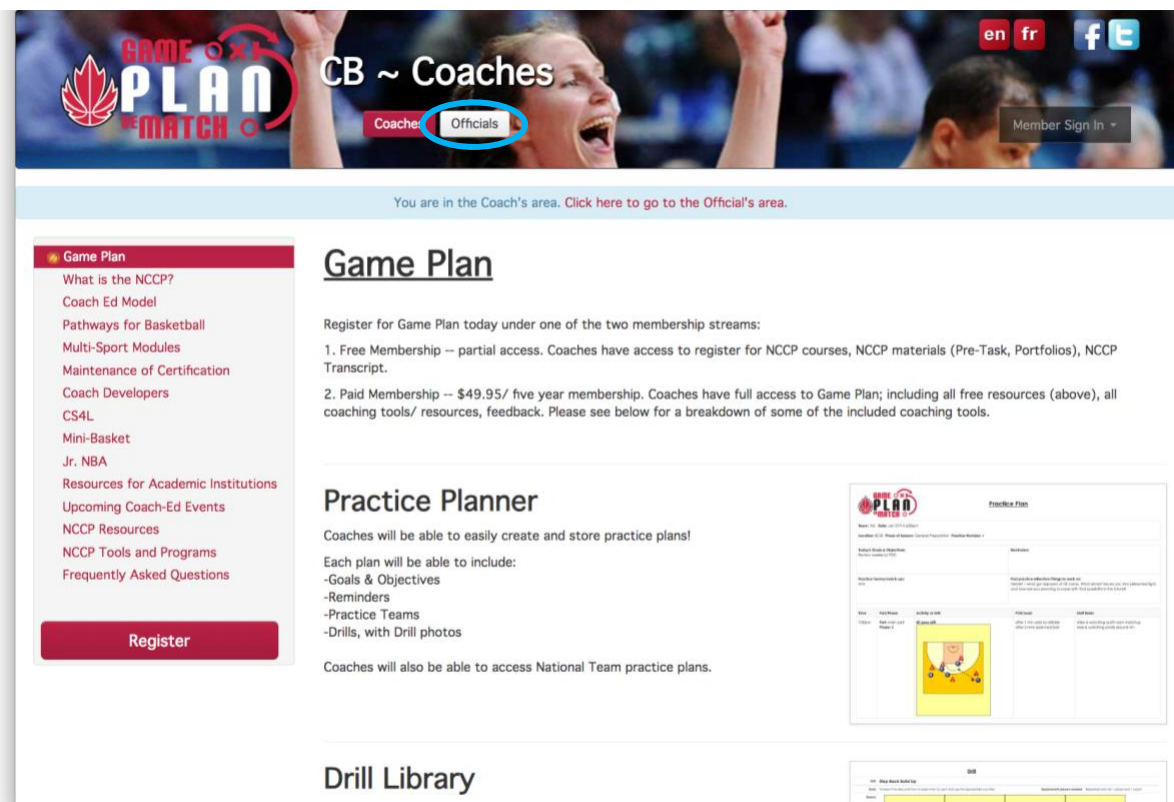



How to Create a Game Plan Account

1. Go to the following link: <https://gameplanbasketball.ca>.
2. Click on the "Officials" button (on the top of the page)



3. Click on the "Register" button (on left side of page, see circle in the image below).



4. Complete your profile information – be sure to enter your email address. If you don't have an NCCP Number leave this field blank and one will be automatically assigned to you.

en fr f t

GAME PLAN CB ~ Officials

Coaches Officials Member Sign In

You are in the Official's area. [Click here to go to the Coach's area.](#)

[Back to Details](#)

Please complete the following form to register:
Free for partial access to Game Plan or \$80.00 for access to the complete site (currently not available).

* Select your country to begin

* Version Paid(\$80.00) - TBA Free

* username
Create your own (to access the site)
Letters, numbers, and _ only

* password
Create your own (to access the site)

NCCP Number
optional

* First Name

* Last Name

* Address

NOTE: If you have forgotten your NCCP Number, please type 000 000 in this field. Canada Basketball will verify your NCCP Number with the Locker and update your profile

5. Every officials NOCP Level will be confirmed by Canada Basketball and updated accordingly.

* Province

Organization

* Postal Code

* Phone

* Email

* Preferred Language English French

* Gender Male Female

* Birthdate
YYYY-MM-DD

Receive periodic emails from Canada Basketball? Yes

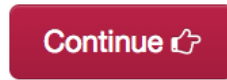
Access ID
leave blank if unknown

Are you a Referee Coach (Educator)? Yes
Canada Basketball will need to confirm.

NOCP Level
Canada Basketball will need to confirm.

PLEASE SELECT THE LOCAL OFFICIATING BOARD THAT YOU ARE APART OF (IF APPLICABLE)

6. Click on the “Continue” button at the bottom of the page when you have filled all the required fields



* required

NOTE: When you create an account on Game Plan, an account will automatically be created for you on The Locker (<https://thelocker.coach.ca/account/login?mode=login>). The Locker is a Coaching Association of Canada (CAC) Database that stores Coach Profiles for coaches involved in all sports in Canada. The Locker has also been expanded to store official profiles and programs.

To access your Locker account, click on the link above and login with your NCCP # or email and password.

7. You have now successfully created your Game Plan account.

If you have any issues making an Officials account on Game Plan, please contact **Riike Olasina** at

cboc@basketball.ca

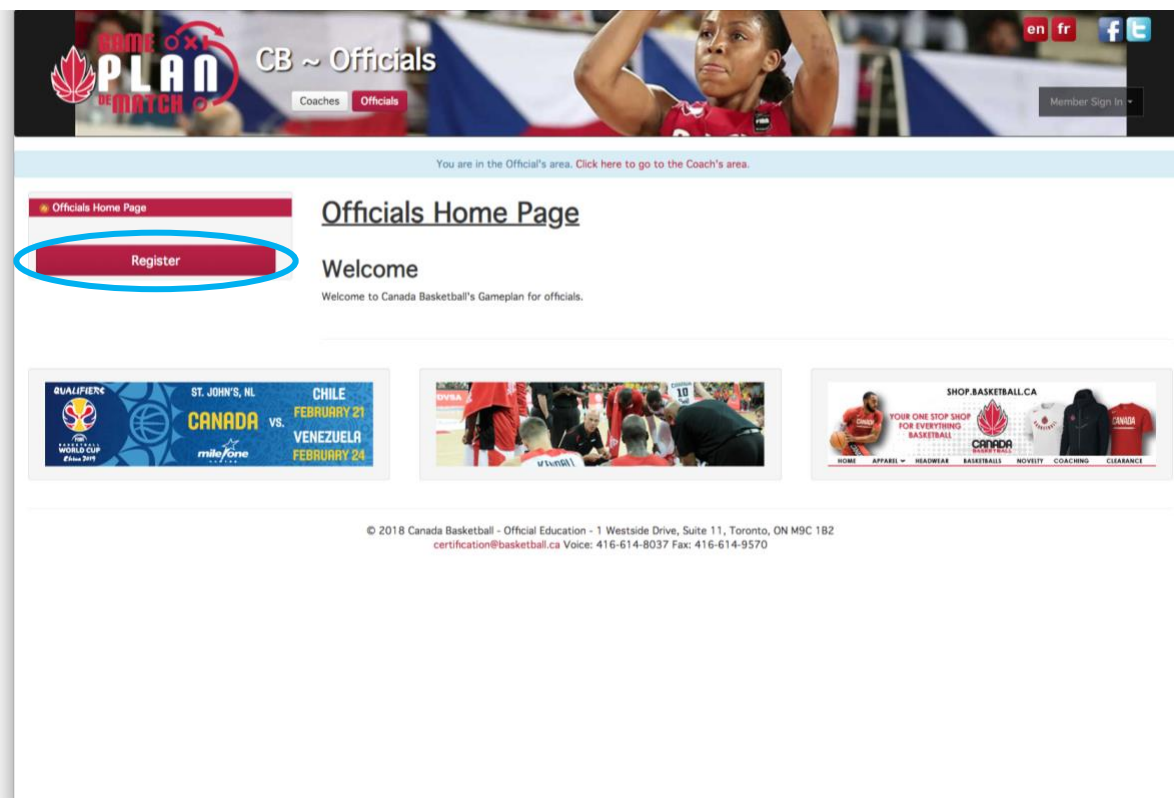


Comment créer un compte Plan de match

1. Cliquez sur ce lien pour accéder à *Plan de match* : <https://gameplanbasketball.ca>
2. Cliquez sur le bouton « *Officiel(le)s* » (au haut de la page).



3. Cliquez ensuite sur le bouton « *Inscription* » (situé sur le côté gauche de la page; encadré dans l'image ci-dessous).



4. Inscrivez les informations concernant votre profil – assurez-vous de fournir votre adresse courriel. Si vous ne disposez pas d'un numéro du PNCE, laissez cette case vide et on vous en fournira alors un automatiquement.

The screenshot shows the 'Official's area' of the 'GAME PLAN DE MATCH' website. At the top, there are navigation links for 'en', 'fr', 'f', and 't'. Below the header, a message states: 'You are in the Official's area. Click here to go to the Coach's area.' The main content area contains a registration form with the following fields and options:

- Country: Canada (dropdown menu)
- Version: Paid(\$80.00) - TBA Free
- Username: sampleofficial (with a note: 'Create your own (to access the site) Letters, numbers, and _ only')
- Password: [Redacted] (with a note: 'Create your own (to access the site)')
- NCCP Number: optional (text input)
- First Name: [Redacted] (text input)
- Last Name: [Redacted] (text input)
- Address: [Redacted] (text input)

NOTE: Si vous avez oublié votre numéro du PNCE, inscrivez 000 000 dans cette case. Canada Basketball procèdera à une vérification de votre numéro du PNCE avec Le Casier et mettra votre profil à jour.

5. Le niveau de chaque arbitre sera validé par Canada Basketball et mis à jour.

This screenshot shows the bottom portion of the registration form. The fields include:

- Province: British Columbia (dropdown menu)
- Organization: select one (dropdown menu)
- Postal Code: [Redacted] (text input)
- Phone: [Redacted] (text input)
- Email: [Redacted] (text input)
- Preferred Language: English French
- Gender: Male Female
- Birthdate: YYYY-MM-DD (text input)
- Receive periodic emails from Canada Basketball? Yes
- Access ID: [Redacted] (text input)
- Are you a Referee Coach (Educator)? Yes (with a note: 'Canada Basketball will need to confirm.')
- NOCP Level: NOCP 1 (dropdown menu, highlighted with a blue box) (with a note: 'Canada Basketball will need to confirm.')

A text box on the right side of the form contains the instruction: **Veillez indiquer le Conseil des arbitres dont vous êtes membre (si applicable).**

6. Cliquez sur le bouton « *Poursuivre* » au bas de la page après avoir inscrit des informations à chacune des cases.

Continue ➔

* required

NOTE : Lorsque vous créez un compte *Plan de match*, un compte à votre nom est également créé de façon automatique dans *Le Casier* (<https://thelocker.coach.ca/account/login?mode=login>). *Le Casier* est en fait la banque de données de l'Association canadienne des entraîneurs (ACE), dans laquelle se trouvent les profils des entraîneur(e)s de tous les sports reconnus au Canada. *Le Casier* peut dorénavant recevoir les informations concernant les officiel(le)s canadien(ne)s.

Pour avoir accès à votre compte dans *Le Casier*, cliquez sur le lien précédent et connectez-vous à l'aide de votre numéro du PNCE, ou encore de votre courriel et de votre mot de passe.

7. À ce stade, vous avez terminé la création de votre compte *Plan de match*.

Si vous rencontrez des difficultés avec le site *Plan de match*, veuillez svp communiquer avec Riike Olasina : cboc@basketball.ca